




### Anschlusschema der Kabel für den Torantrieb Sommer Twist ML, M

- 1. Steuerzentrale
-  2. Vieradriges Kabel (0,5 mm<sup>2</sup>) für die Lichtschranken
-  3. Dreiadriges Kabel zum Antrieb ( 1,5 mm<sup>2</sup>)
-  4. Dreiadriges Stromkabel (1,5 mm<sup>2</sup>) vom Gebäude zur Steuerzentrale